

## Insiderzy zwi kszyli zakupy na GPW w maju

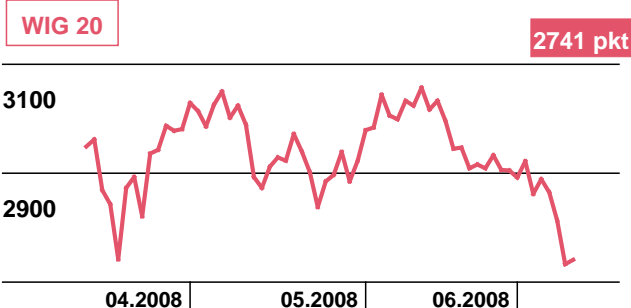
### Wydarzenie dnia

Je li nie uwzgl dnia transakcji, w której rodzina Wojciecha Kruka pozbyła si akcji przejmowanej spółki jubilerskiej, to poda ze strony insiderów wyniosłaby w maju zaledwie 5,7 mln PLN.

Tymczasem przedstawiciele władz spółek wydały na zakupy akcji w minionym miesi cu 33 mln PLN - o 27 proc. wicej ni w kwietniu. Je li uwzgl dnimy w transakcjach sprzeda y odst pienie akcji Kruka, to oka e si , e ich warto wyniosła 74 mln PLN, a całe miesi czne saldo ponownie jest ujemne (minus 41 mln PLN). Warto zwróci uwag , e zarówno marzec jak i kwieciec przyniosły przewag insiderskich zakupów, a gdyby nie wrogie przebieg jubilerskiej spółki, tak e i w maju ten trend by si utrzymał. W maju isiderzy najchtniej kupowali akcje Mostostalu Zabrze, Pagedu, TVN i LCCorp.

### Sytuacja na GPW

Ci ko si oprze skojarzeniom, e wczorajszy przebieg sesji w Warszawie miał pewne znamiona paniki. Jak inaczej okre li sytuacj w której PKN Orlen i KGHM trac ponad 4 proc. kilka tygodni po opublikowaniu wietnych wyników kwartalnych? Naturalnie, luka bessy po poniedziałkowej sesji mogła przestraszy posiadaczy akcji, jednak wyrzucaj c papiery ze swojego portfela zachowuj si troch jak przeci tny Kowalski (z całym szacunkiem dla niego), który oczywi cie akceptował minimum 3-letni okres inwestycyjny, gdy kupował jednostki funduszy latem 2007 r., ale ju w styczniu pozbywał si ich w po piechu. W akcje inwestuje si na lata, aby omin ryzyko chwilowego pogorszenia koniunktury, czy jak obecnie, nastrojów. Te, jak na razie s bardzo kiepskie, skoro dołki ze stycznia poprawiły wczoraj równie indeksy WIG i WIG20. mWIG40 spadały pi t , a sWIG80 siódm sesj z rz du.



### Giełdy zagraniczne

Podczas wtorkowej sesji w USA brakowało zdecydowanych impulsów do kupowania akcji i giełdowe indeksy nie zdołały odbi si po wcze niejszych stratach - S&P 500 spadł o 0,2 proc., DJIA wzrósł minimalnie o 0,08 proc. , a Nasdaq stracił na warto ci 0,4 proc.. Mocno taniały koncerny paliwowe Chevron oraz ExxonMobil, co tłumaczono nie tylko spadkiem sprzeda y benzyny, ale równie ustaw przewiduj c wi ksze obci enia podatkowe dla najwi kszych naftowych gigantów, nad któr dyskutował ameryka ski Kongres. W Azji w rod kupuj cy zacz li wraca do gry - Nikkei wzrósł o 1,2 proc. , Hang Seng nie zmienił warto ci, a szanghajski B-Shares, który dzie wcze niej spadał o 7,5 proc. odrobił tylko 0,6 proc.

#### Sesja 10.06.2008

S&P500	1358,44 pkt	↓	-0,24 %
Nasdaq	2448,94 pkt	↓	-0,43 %

#### Sesja 11.06.2008

Nikkei	14183,48 pkt	↑	+1,16 %
Hang Seng	23393,64 pkt	↑	+0,08 %

## Obserwuj akcje

**BRE** - wczorajszy spadek ceny akcji BRE Banku o 2,8 proc. potwierdził wcześniejszy sygnał sprzedaży, który na MACD pojawił się w poniedziałek, a na wskaźniku stochastycznym STS w piątek. Ostatnie otwarcie notowa nastąpiło z luką bessy wynoszącą ponad 15 PLN, co jest oznaką słabej kondycji byków zmierzonych do wzrostów serii trwającej od końca kwietnia. Najważniejszym wsparciem jest obecnie rednia z 50 sesji znajdująca się tu poniżej wtorkowej ceny zamknięcia (ok. 378 PLN), a kolejne to 340 PLN, gdzie leżą dołki z kwietnia.

**KGHM** - w ciągu ostatnich dwóch sesji akcje KGHM potaniały łącznie o 5,4 proc. znosząc tym samym większość wzrostów rozpoczętych w marcu 2008 r. Jako wsparcie zadziałał poziom 96,5 PLN, który stanowi zniżenie 76,4 proc. poprzedniego ruchu (liczba wynikająca z proporcji Fibonacciego), ale wysokie obroty sugerują, że po kilkudniowym odbiciu ujrzymy kontynuację przeceny i przetestujemy 91 PLN. Krótkoterminowy opór stanowi poziom 105 PLN, gdzie rednia z 50 sesji pokrywa się jednocześnie z wierzchołkami z ubiegłego tygodnia.

## Prognoza giełdowa

Wczorajsza sesja na Wall Street przebiegła neutralnie, przy niewielkiej aktywności inwestorów, natomiast dzierano w Azji akcje droższe. Czy to będzie wystarczające argumenty dla akcjonariuszy spółek z warszawskiego parkietu aby przestać pozbywać się ich walorów, zobaczymy za kilka godzin. Sygnały techniczne z wykresów są sprzeczne, bowiem z jednej strony mamy nowe dołki, a z drugiej wchodzimy w rejon wyprzedania rynku pokazywany przez RSI. W tej sytuacji pewnie znów zadecydują nastroje. Nie mamy dzisiaj wielu ważnych publikacji makro, które mogłyby wpłynąć na kursy akcji, a publikacja bezowej księgi nastąpi już po zakończeniu notowań w Warszawie (biorąc pod uwagę ostatnie pozytywne wypowiedzi Bena Bernanke, nie powinno się w niej znaleźć nic bardzo negatywnego). Wydaje się, że niskie wyceny spółek (zwłaszcza dużych) powinny uruchomić popyt, ale może jeszcze czekać na wygaśnięcie kontraktów w przyszłym tygodniu.

## Poinformowali przed sesją

**Duda** - w 2007 r. spółka wypracowała 132,5 mln PLN przychodów ze sprzedaży (przed rokiem 104,1 mln PLN) oraz 40,3 mln PLN zysku netto (wcześniej 50,9 mln PLN).

**Swarc dz** - w 2007 r. wypracował 18,7 mln PLN przychodów ze sprzedaży (przed rokiem 7,3 mln PLN) oraz 17,2 mln PLN straty netto (wcześniej strata 7,0 mln PLN).

**Travelplanet.pl** - obroty w maju wyniosły 10,3 mln PLN i były o 116 proc. wyższe w stosunku do maja 2007 r.

**Mostostal Warszawa** - wybuduje dla Uniwersytetu Adama Mickiewicza w Poznaniu hali sportow za 24,3 mln PLN.








**Bomi** - Commercial Union Investment Management ma 5,14 proc. akcji spółki.

**Mostostal Płock** - podpisał kontrakt z PKN Orlen na prace remontowe o wartości 7,2 mln PLN.

**Wola Info** - na walnym zgromadzeniu 24 czerwca zadecyduje o skupie 10 proc. akcji własnych za ok. 1 mln PLN.

**Oponeo.pl** - przewodniczący rady nadzorczej kupił 3000 akcji po 15,33 PLN za sztukę.

## Indeksy GPW

<b>WIG</b>	<b>43782,32 pkt</b>		<b>-2,77 %</b>
<b>WIG 20</b>	<b>2733,42 pkt</b>		<b>-2,82 %</b>
<b>TECHWIG</b>	<b>805,28 pkt</b>		<b>-1,91 %</b>
<b>sWIG80</b>	<b>11920,70 pkt</b>		<b>-3,07 %</b>
<b>mWIG40</b>	<b>2937,59 pkt</b>		<b>-2,65 %</b>
<b>WIG - BUDOW</b>	<b>7312,92 pkt</b>		<b>-3,99 %</b>
<b>WIG - MEDIA</b>	<b>3466,56 pkt</b>		<b>-3,46 %</b>

## Waluty

Wczoraj złoty osłabił się w reakcji na rozwój sytuacji na rynkach zagranicznych. Najbardziej podrobiał dolar, który od początku tygodnia zyskuje na wartości dzięki pozytywnym wypowiedziom szefa Fed na temat amerykańskiej gospodarki. We wtorek podrobiał o 1,4 proc. do poziomu 2,18 PLN, na którym pozostawał dzisiaj rano. Mniejszymi zyskami mogły pochwalić się waluty europejskie. Funt podrobiał o 0,4 proc., a euro o 0,2 proc. i obiema walutami handlowano po odpowiednio 4,27 PLN i 3,38 PLN. Frank kosmetycznie się osłabił do 2,09 PLN. Wzrost niepewności jeżeli chodzi o rynki akcji na pewno nie służy rynekom wschodzącym, bowiem zawsze znajdzie się część inwestorów, która nie zaakceptuje podwyższonego ryzyka i odwróci się od ich walorów i walut. W tym kontekście zachowanie złotego można uznać za całkiem niezłe.

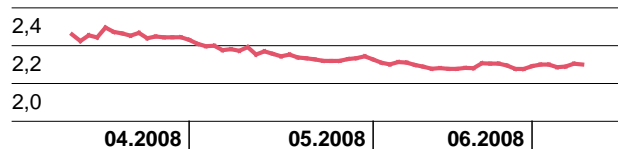
## Surowce

W ciągu ostatnich sesji niemal na wszystkich rynkach finansowych obserwowaliśmy nerwowość i silne zmiany - amerykański dolar szybko odrobił w tym tygodniu straty wobec euro, co przełożyło się na tańsze surowce, a w szczególności ropę naftową. Wczoraj rano za baryłek płacono 132,3 USD, czyli o blisko 5 proc. mniej niż w piątek. W wielu krajach ceny paliw wzrosły w ciągu roku dwukrotnie, a władze kilku państw azjatyckich państw zostały zmuszone do zniesienia dopłat, co przełożyło się na dalsze podwyżki cen. Z punktu widzenia analizy technicznej na rynku ropy mamy obecnie bardzo mocny trend wzrostowy i najprawdopodobniej po krótkim postoju w okolicach 130 USD cena baryłki ruszy w kierunku nowych szczytów, w czym niestety pomagają bankowe działy analiz podnoszące swoje prognozy.

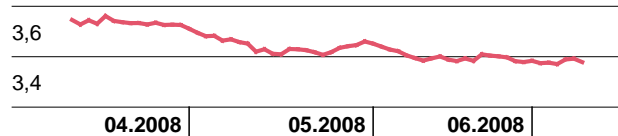
Tona miedzi startuje do rodowych notowań z poziomu 7920 USD za tonę, a uncja złota z ok. 874 USD, czyli o 0,7 proc. więcej niż dzień wcześniej. Obawy przed inflacją są jednak na tyle istotne we wszystkich wiodących gospodarkach świata, że nie należy spodziewać się dramatycznej wyprzedzającej metali szlachetnych.

## CHF/PLN I EUR/PLN

### CHF/PLN



### EUR/PLN



Oporem dla kursu franka jest poziom 2,15 PLN

## Fixing NBP

EUR	3,3785	↓	-0,41 %
CHF	2,1004	↓	-0,20 %
USD	2,1755	↑	+1,44 %
JPY	0,0204	↑	+0,49 %
GBP	4,2604	↑	+0,51 %

Notowania walut z 10 czerwca 2008

## Notowania surowców

Ropa	132,16 USD	↑	+0,64 %
Złoto	875,00 USD	↑	+0,78 %
Srebro	16,63 USD	↑	+0,06 %
Platyna	2017,50 USD	↑	+1,89 %
Miedź	7875,00 USD	↑	+0,13 %
Aluminium	2952,50 USD	↓	-0,25 %
Cyna	21350,00 USD	↓	-0,23 %
Cynk	1917,50 USD	↓	-1,16 %
Nikiel	23350,00 USD	↑	+0,65 %
Ołów	1970,00 USD	↑	+0,25 %

Notowania surowców z 10 czerwca 2008

## KOMENTARZ PRZYGOTOWALI:

Komentarz przygotowali: Łukasz Mickiewicz - giełdy zagraniczne, obserwuj akcje, poinformowali przez sesję i surowce; Łukasz Wróbel - sytuacja na GPW, prognoza giełdowa, waluty; Emil Szveda - wydarzenia dnia

Dane dostarcza Notoria Serwis Sp. z o.o.